

국가근로장학금

2024년도 2학기 1차 학생신청

매뉴얼(모바일앱, 근로장학생)

<신청 전 확인 사항>

- ◎ 2024년도 2학기 국가근로장학금 1차 학생신청 기간
2024. 5. 21.(화) 09:00 ~ 2024. 6. 20.(목) 18:00까지
- ◎ 서류제출 및 가구원동의 기간
2024. 5. 21.(화) 09:00 ~ 2024. 6. 27.(목) 18:00까지
- 1. 국가근로장학금은 근로장학생의 근로시간을 기준으로 지급됩니다.
- 2. **동계방학 집중근로** 참여 희망 학생은 반드시 2024년 2학기 국가근로장학금 1,2차 학생신청 기간에 신청하시기 바랍니다.
- 3. 향후 희망근로기관 신청, 장학생 선발 등의 절차는 대학마다 상이하므로 반드시 소속대학의 공지를 확인하시기 바랍니다.

※ 국가근로장학금 관련 문의 : ☎ 1599-2290

2024. 5.

1) 모바일앱 접속



한국장학재단 모바일앱 접속


- 한국장학재단 모바일앱 접속
- 왼쪽 상단 메뉴 클릭(1)
- 로그인 (2) 후 하단의 '통합신청' 클릭 (3)

2) 통합신청 - ① 학사 정보 등록

<


통합신청 가이드

사전 준비물



- 본인명의 전자서명수단(신청서 작성 및 약정체결시 필요)
※ 전자서명수단 종류: 공동인증서, 금융인증서, 간편인증(민간인증서)
- 부모의 주민등록번호(기혼자는 배우자의 주민등록번호)
- 본인명의 계좌번호(없는 경우 시중 은행에서 계좌 발급 필요)

신청 가능한 학자금 유형



국가장학금(I, II 유형), 국가근로장학금, 학자금대출, 농촌출신 대학생 학자금융자


※ 기타 장학금은 재단 홈페이지에서 신청 가능

<2024학년도 국가장학금, 학자금 대출 차등 제한>

○재정지원제한대학 유형에 따라 정부 재정지원 사업 제한, 국가장학금 및 학자금 대출 차등 제한

※국가장학금 및 학자금대출 지원 가능대학 명단 등 자세한 사항은 재단 홈페이지 공지사항
'2024학년도 국가장학금 지원대상 대학 관련 안내' 참조

신청시 주의사항



1

- 학생 본인 명의 신청
대학생 자녀의 부모님 명의로 대신 신청한 경우 학자금 지원이 불가합니다.

통합신청하러 가기

임시저장

신청하기

<

통합신청

2

STEP 1

학사 정보 등록

>

학교정보를 입력해 주세요.

STEP 2

학자금 유형 선택

>

상품정보를 입력해 주세요.

STEP 3

약관 동의

>

신청약관에 동의해 주세요.

STEP 4

신청정보 등록

>

STEP 5

e-러닝 이수

>

E-러닝을 이수해 주세요.

앱 > 통합신청 > 통합신청하러 가기 > 학사 정보 등록

- 통합신청 가이드 내용 확인 후 통합신청하러 가기 (①)클릭
- 학사 정보 등록 (②) 클릭

2) 통합신청 - ① 학사 정보 등록

<
학사 정보 등록
주의사항 i

학생명
주인등록번호

1

학교정보
불러오기 * i

불러오기
직접입력

학적/재학 * i

학적
재학구분

소속대학 * i

검색

학과/전공 *

검색

단과대학

* 학점은행제는 국가장학금 지원 불가

학년/학번(or수험번호) * i

학년선택 / 학번 또는 수험번호

입학년월 *

입학년도
입학월

졸업예정년월 *

졸업년도
졸업월

2

확인

앱 > 통합신청 > 학사 정보 등록

- 소속대학, 학과, 학번 등 입력 (①) 후 확인 (②) 클릭
 - 본인의 학적상태, 소속대학, 학번 등을 정확하게 입력
 - 잘못된 정보를 기입할 경우, 장학금 심사 및 지급 시 불이익이 발생할 수 있으므로 정확한 정보 기입 필요

2) 통합신청 - ② 학자금 유형 선택

1

완료

학사 정보 등록

>

1

STEP 2

학자금 유형 선택

상품정보를 입력해 주세요.

>

3

STEP 3

약관 동의

신청약관에 동의해 주세요.

>

4

STEP 4

신청정보 등록

>

5

STEP 5

e-러닝 이수

E-러닝을 이수해 주세요.

>

임시저장

신청하기

<

학자금 유형 선택

주의사항 ⓘ

2

국가근로장학금(1차, 2차 통합신청)

✓

소속대학이 확정되고, 사업 참여대학일 경우 신청가능
방향 중 근로를 참여 희망할 경우 반드시 신청필요
상시유형(봉사유형, 취업연계유형), 국가근로장학금(일반유형) 추가
신청은 통합신청기간에는 신청 불가

✓

농촌출신대학생 학자금용자
해당없음

국가장학금 대상학교 검색

24년도 학자금 대출 제한대학 명단

국가근로장학금 참여대학 검색

※ 이외의 장학금은 재단 홈페이지>성적우수장학금 신청 메뉴에서 신청해 주시기 바랍니다.

※ 법학전문대학원 장학금은 홈페이지>장학금>장학금신청>신청서작성 메뉴에서 신청해 주시기 바랍니다.

※ 서류제출 및 가구원(부모 또는 배우자) 정보제공 단계를 완료하셔야 학자금 지원
구간 산정이 가능합니다.
- 서류제출: 2024. 5. 21.(화) 9시 ~ 6. 27.(목) 18시
- 가구원동의: 2024. 5. 21.(화) 9시 ~ 6. 27.(목) 18시

※ 위 절차가 지연되는 경우, 학자금 지원구간 산정(일반적으로 약 8주 소요)이 늦어
질 수 있으며, 이로 인해 장학금 선발, 지급 등에서 불이익이 발생할 수 있습니다.

3

확인

앱 > 통합신청 > 학자금 유형 선택

- 학자금 유형 선택 메뉴 클릭(①)
- '국가근로장학금' (②) 선택 후 확인 (③) 클릭

2) 통합신청 - ③ 약관 동의

< 통합신청

1 완료

학사 정보 등록 >

2 완료

학자금 유형 선택 >
국가근로장학금

STEP 3

약관 동의 >
신청약관에 동의해 주세요.

STEP 4

신청정보 등록
• 가족정보를 입력해 주세요.
• 계좌정보를 입력해 주세요.

< 약관동의

기본동의

☒ 개인(신용) 정보 수집·이용·제공 및 조회 동의서

☒ 신청인 동의서

☒ 신청 주의사항

학자금 지원구간 산정 관련 동의

☒ 개인(신용)정보의 수집제공 동의서 (지원구간 산정용)

☒ 금융정보등(금융보험)제공 동의서

☒ 가구원 확인 및 가구원 정보 제공 동의 시 주의사항

임시저장

신청하기

2

확인

앱 > 통합신청 > 약관 동의

- 약관 동의 메뉴 클릭(①)
- 학자금 지원구간 산정 관련 약관 동의 세부 내용을 확인(동의) 후 하단의 확인 (②) 버튼 클릭

2) 통합신청 - ④ 신청정보 등록

<

통합신청

1 완료

학사 정보 등록

>

2 완료

학자금 유형 선택

국가근로장학금

>

3 완료

약관 동의

모든 약관에 동의하였습니다.

>

1

STEP 4

신청정보 등록

- 가속정보를 입력해 주세요.
- 계좌정보를 입력해 주세요.

>

<

신청정보 등록

>

개인정보

가족정보

계좌정보

이름 *

주민등록번호 *

전화번호

>

휴대전화번호 *

>

휴대전화 인증

이메일 * ①

>

☒ 직접입력

실거주지 주소(우편물 수령처) *

기한이익상실 등 안내 우편물은 고객에게 발생하는 불이익을 사전에 방지하기 위해 우편물수령처와 주민등록주소지가 상이할 경우 두 곳 모두 발송될 수 있습니다.

우편번호 찾기

병역사항 * ①

☒ 필 또는 해당없음

☐ 미필

2

다음

임시저장

신청하기

앱 > 통합신청 > 신청정보 등록

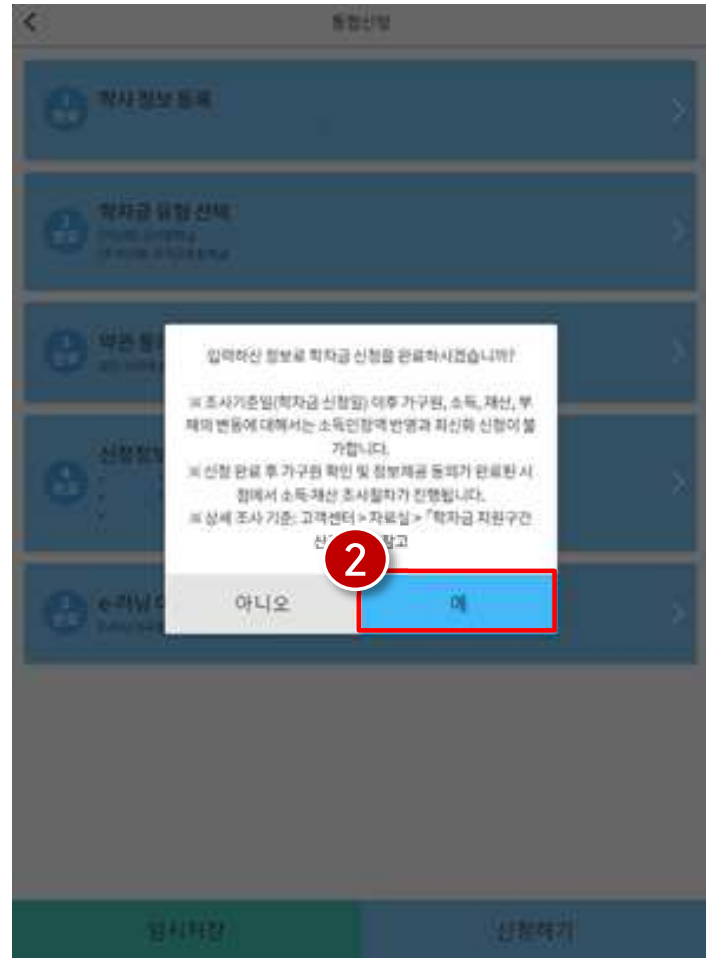
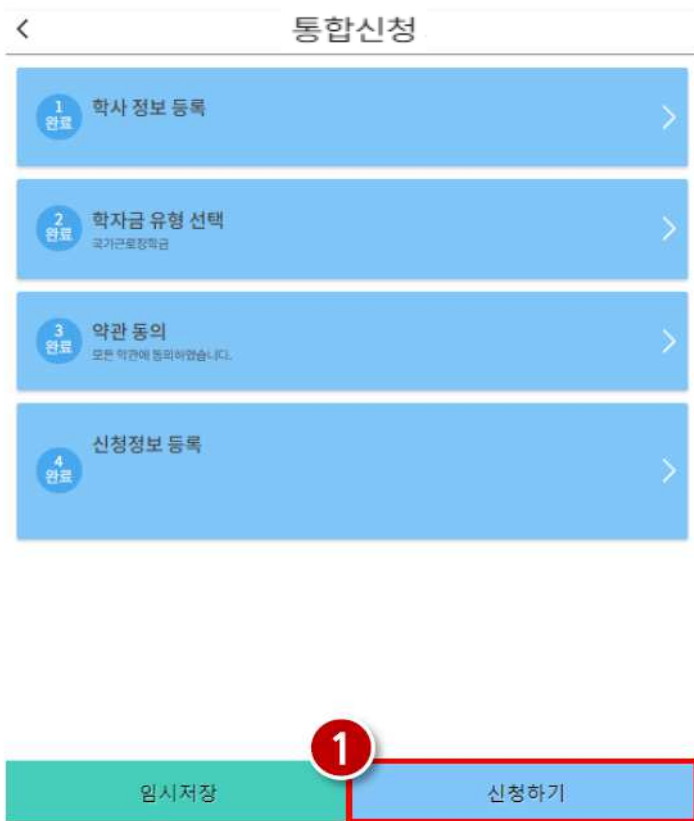
- 신청정보 등록 (①) 클릭
- 개인정보(휴대전화번호, 이메일 등) 입력 (②) 후 다음 (③) 클릭

2) 통합신청 - ④ 신청정보 등록

앱 > 통합신청 > 신청정보 등록

- 소득재산 조사방법, 가족정보(결혼여부 등) 입력 후 하단의 다음 (④) 클릭
- 계좌정보 입력 후 하단의 확인 (⑤) 클릭
 - 반드시 본인 명의의 계좌를 등록해야 하며, 타인 명의 계좌 입력 시 장학금 수혜 불가
 - 반드시 선택한 은행에 맞는 계좌번호를 입력해야 하며, 계좌정보가 불일치할 경우 추후 대학에서 장학금 지급 불가할 수 있음
(은행 선택시 A은행을 선택, 계좌번호 입력시에는 B은행의 계좌번호를 입력하면 안됨)

2) 통합신청




앱 > 통합신청 > 신청하기

- 학사 정보 등록부터 신청정보 등록까지 완료하였다면 하단의 신청하기 (①) 버튼 클릭 후 '예' (②) 버튼 클릭
 - 공동인증서, 금융인증서, 간편인증(민간인증서) 이용하여 전자서명

3) 통합신청 완료

< 통합신청완료



신청서 작성 완료

가구원 정보제공 동의를 진행하셔야 장학금 지원구간이
신청되어 학자금지원이 진행될 수 있습니다.

서류제출대상자 여부는 '신청 1~3일
(휴일제외) 후에 확인하실 수 있습니다.

가족관계 확인 및 가구원 정보제공 동의 진행 시 사유로 학자금 지원구간이 늦게 통지할 경우, 장학금 지원구간
산정결과에 대한 하신화 신청기간이 부족하거나, 하신화 신청 자체가 불가능할 수 있음.(하신화 신청 마감일)

※ 하신화 신청 마감일 이후에는 하신화 신청 접수가 불가합니다.

정보제공동의 현황 보기

서류제출 안내 보러가기

등록지원 받기 안내 보기

무분류대
ARS기부 안내

**신청현황
보러가기**

< 통합신청현황

안내보기

총 1건의 원클릭 신청 정보가 있습니다.

1

(✓) 국가근로장학금	수
-------------	---

장학금 신청현황 보러가기

학자금대출 신청현황 보러가기

※ 국가장학금, 국가근로외의 장학금 신청 내역은 [장학금 신청현황 보러가기]에서 확인하실 수 있습니다.

신청취소

신청수정
(소속대학변경)

앱 > 통합신청 > 신청완료

- 2024년도 2학기 1차 국가근로장학금 신청완료
- 신청현황 보러가기(1) 클릭하면 장학금 신청 정보 확인 가능